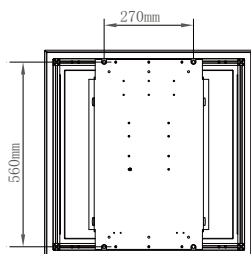
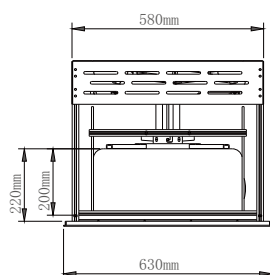
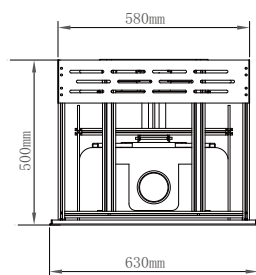


投影机隐藏升降器PLA- 020050



产品特点

- 吊爪可根据投影机实际需要调整尺寸及投影角度。
- 采用 4 支 M8 丝杆吊装，安装极为方便。
- 标配特殊的可拆卸装饰门框，可方便覆盖天花开孔。
- 控制方式为强电控制。
- 可选配支持投影机HDBaseT和光纤高清信号远传功能。



技术参数

设备外形尺寸	W580mm × D580mm × H500mm
门框外形尺寸	W620mm × D620mm
底托板尺寸	W630mm × D630mm
投影机最大尺寸 (含镜头和接线)	W450mm × D450mm × H200mm
供电电压	220V
电能消耗	100W
控制方式	强电或选配485控制
收线器配置	无
单程最大运行时间	15 sec
最大伸出距离	200mm
整机净重	30kg
负载能力 (包括装饰板)	≤20kg
升降精度	≤2mm
天花开孔	590mm × 590mm
吊装孔距	560mm × 270mm
天花高度	> 500mm